

Den Danske  
Dyrlægeforening  
The Danish Veterinary Association



Dansk Selskab for  
Veterinær Ophthalmologi  
Danish Society of  
Veterinary Ophthalmology

**Dyr animal**

Navn name: Lochiness Han Solo  
Race breed: Labrador retriever  
Raceklub breedclub: Dansk Retriever Klub  
Stambogsnr registration no: DK13194/2012  
Microchip-nr microchip no: 208210000407939  
Fødselsdato date of birth: 15.07.2012  
Køn sex:  Hun female  Han male  
Tidligere undersøgt previous examination:  Ja yes  Nej no  
Fri unaffected  Påvist affected  Usikker suspicious  Mistænkt undetermined

**Ejer owner/agent**

Navn name: Keld Jørgensen  
Adresse address: Børkop Skovvej 120  
Land country: DK Postnr zip code: 7080 By town: Børkop  
Hvis unormal If abnormal: Dato og navn på eksaminator Date, cert.no. + reg.no examin: 21.08.2014 Sønderup, Jens Erik  
DNA-tests:  Ja yes Type+date: prcd/PRA-DNA, Labrador 03.08.2012 Fri

Hermed bekræftes at det undersøgte dyr er identisk med ovenstående signalement.  
Kopi af denne attest må indsendes til registrering og offentliggørelse.

The undersigned agrees to the rules of the national scheme and confirms that the animal submitted for examination is the one described above. Signature also means that the results are available for official publication or other ECVO approved use.

ejer/besidders underskrift signature owner/agent

**Undersøgelse examination**

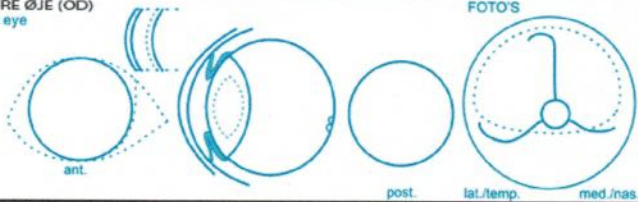
Dato date: 15.12.2017  
Metode metode minimal: Minimum: Mydriaticum indirekte oftalmoskopi og spaltelampe-biomikroskop >=10x  
Mydriatic, indirect ophthalmoscopy and binocular biomicroscopy >= 10x  
Andet optional:  Direkte oftalmoskopi  Foto  
 Gonioskopi (uden mydr.)  Andet.....  
 Tonometri (uden mydr.)

Hvis anden metode anvendes, er denne attest kun gyldig sammen med en vedlagt udførlig beskrivelse.  
If another method is used, this form only has value with a specifying certificate.

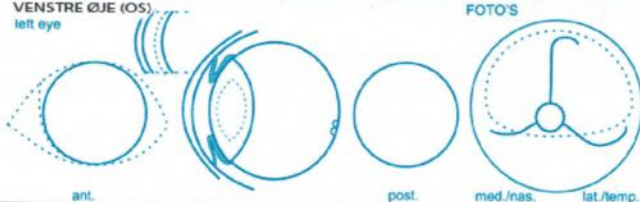
**Identifikation identification**

Kontrol tatovering check tattoo:  Korrekt correct  Delvis/ulæs. partly/unreadable  Forkert incorrect  Mangler absent  
Kontrol microchip check microchip:  Korrekt correct  Forkert incorrect  Mangler absent

**HØJRE ØJE (OD) right eye**



**VENSTRE ØJE (OS) left eye**



**Beskrivelse descriptive comments**

Øjensygdom nr. eye disease no.:  Let mild  Middel moderate  Udalt severe

N.B: Lider af note: affected by

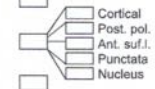
Navn på lidelsen/arveligheden er endnu ikke påvist for denne race  
name of disease / under investigation: not yet proven to be inherited in this breed

**Resultat results for the presumed hereditary eye diseases**

	FRI	TVIVLSOM	PÅVIST	
1. Persisterende pupilmembran (PPM)	<input checked="" type="checkbox"/>	<input type="checkbox"/>	<input type="checkbox"/>	Iris Linse Cornea Lamina
2. Persisterende Hyperpl. Tunica Vasculosa Lentis/Primær vitreus (PHTVL/PHPV)	<input checked="" type="checkbox"/>	<input type="checkbox"/>	<input type="checkbox"/>	Grad 1 Grad 2-6
3. Katarakt (medfødt)	<input checked="" type="checkbox"/>	<input type="checkbox"/>	<input type="checkbox"/>	(Multi)fokal Geografisk Total
4. Retinal Dysplasi (RD)	<input checked="" type="checkbox"/>	<input type="checkbox"/>	<input type="checkbox"/>	CRD (CH) Colobom Andet.
5. Hypoplas af N. Opticus/mikropapil	<input checked="" type="checkbox"/>	<input type="checkbox"/>	<input type="checkbox"/>	Fibrae latae Laminae Oclusio
6. Collie Eye Anomaly (CEA)	<input checked="" type="checkbox"/>	<input type="checkbox"/>	<input type="checkbox"/>	
7. Andet .....	<input type="checkbox"/>	<input type="checkbox"/>	<input type="checkbox"/>	
8. L. Pectinatum abn. (Only after gonioscopy)	<input type="checkbox"/>	<input type="checkbox"/>	<input type="checkbox"/>	

**Nedenstående gælder i 12 måneder results valid for 12 months**

	FRI	MISTÆNKT	PÅVIST
11. Entropion / Trichiasis	<input checked="" type="checkbox"/>	<input type="checkbox"/>	<input type="checkbox"/>
12. Ektropion / Makroblefaron	<input checked="" type="checkbox"/>	<input type="checkbox"/>	<input type="checkbox"/>
13. Distichiasis / Ektopiske cilier	<input checked="" type="checkbox"/>	<input type="checkbox"/>	<input type="checkbox"/>
14. Cornea Dystrofi	<input checked="" type="checkbox"/>	<input type="checkbox"/>	<input type="checkbox"/>
15. Katarakt (ikke medfødt)	<input checked="" type="checkbox"/>	<input type="checkbox"/>	<input type="checkbox"/>
16. Linsluxaton (primær)	<input checked="" type="checkbox"/>	<input type="checkbox"/>	<input type="checkbox"/>
17. Retinal degeneration (PRA)	<input checked="" type="checkbox"/>	<input type="checkbox"/>	<input type="checkbox"/>
18. Andet .....	<input type="checkbox"/>	<input type="checkbox"/>	<input type="checkbox"/>



**Forklaring interpretation**

- \* "FRI": Der er ingen kliniske tegn på den nævnte sygdom. "PÅVIST": Der er tydelige kliniske tegn på den nævnte sygdom.
- "Unaffected" signifies that there is no clinical evidence of the presumed inherited eye disease(s) specified, whereas "affected" signifies that there is such evidence.
- \*\* "TVIVLSOM": Dyret viser kliniske tegn på den formodede arvelige øjensygdom, men forandringerne er ikke sikre nok.
- The animal displays clinical features that could possibly fit the presumed inherited eye disease(s) mentioned, but the changes are inconclusive.
- \*\*\* "MISTÆNKT": Dyret viser mindre, men tydelige kliniske tegn på den formodede arvelige øjensygdom. Yderligere udvikling vil kunne bekræfte diagnosen. Genundersøgelse tilrådes om ..... måneder.
- The animal displays minor, but specific signs of the presumed inherited eye disease(s) mentioned. Further development will confirm the diagnosis. Reexamination in ..... months.

**Yderligere information:**

se udleveret materiale

**Undersøger examiner**

Undertegnede dyrlæge har dags dato undersøgt ovennævnte dyr for arvelige øjensygdomme efter gældende retningslinier med det viste resultat.  
The undersigned has today examined the above mentioned animal for the hereditary eye disease scheme with the results as shown

Navn Name: Pedersen, Pia Bjerre  
Sted Dyrenes Læge Og Øjenklinik  
place



Underskrift, dyrlæge godkendt af DDD og ECVO  
signature examiner, authorized by ECVO  
Rødgersbro & Karup  
www.dlok.dk pia@dlok.dk